



KATALOG PRODUKTÓW DEKORLUX

WWW.DEKORLUX.PL

+48 660 166 871
kontakt@dekorlux.pl
42-460 Boguchwałowice

DESKA ELEWACYJNA



 100% ECO

 23,5 x 198

 28 wariantów

W ZESTWIE:
DESKA, KLEJ, LAZURA

ATRYBUTY

- ✓ Wysoka wytrzymałość
- ✓ Łatwy montaż
- ✓ Wysoka odporność
- ✓ Bez konserwacji

Deska dekoracyjna jest w kolorze białym, do finalnego wykończenia malujemy ją naszym lazurem - 28 dostępnych lazur (katalog lazur pod tekstem). Wymiary jednej deski to 23,5 cm wysokości, 198 cm długości oraz 3 mm grubości



DESKA ELEWACYJNA



 100% ECO

 015 x 23,5

 28 wariantów

W ZESTWIE:
DESKA, KLEJ, LAZURA

ATRYBUTY

- ✓ Wysoka wytrzymałość
- ✓ Łatwy montaż
- ✓ Wysoka odporność
- ✓ Bez konserwacji

Deska dekoracyjna jest w kolorze białym, do finalnego wykończenia malujemy ją naszym lazurem - 28 dostępnych lazur (katalog lazur pod tekstem). Wymiary jednej deski to 15 cm wysokości, 220 cm długości oraz 3 mm grubości



DESKA ELEWACYJNA

ELASTYCZNA



100% ECO



016 x 200



28 wariantów

W ZESTWIE:
DESKA, KLEJ, LAZURA

ATRYBUTY

- ✓ Wysoka wytrzymałość
- ✓ Łatwy montaż
- ✓ Wysoka odporność
- ✓ Bez konserwacji


Deska dekoracyjna jest w kolorze białym, do finalnego wykończenia malujemy ją naszym lazurem - 25 dostępnych lazur (katalog lazur pod tekstem). Wymiary jednej deski to 16 cm wysokości, 200 cm długości oraz 3 mm grubości



ELASTYCZNY BETON



BETON
ARCHITEKTONICZNY

 100% ECO

 097 x 048




 06 wariantów

W ZESTWIE: PANELE
KLEJ, IMPREGNAT

ATRYBUTY

- ✓ Wysoka wytrzymałość
- ✓ Wysoka odporność
- ✓ Łatwy montaż
- ✓ Bez konserwacji

Panele elastyczne ultra lekkie najwyższej jakości panele imitujące beton architektoniczny. Idealnie dopracowana mieszanka pozwoliła na stworzenie bardzo lekkiego oraz elastycznego produktu, który z powodzeniem można stosować jako element dekoracyjny m.in. elewacji, wnętrz czy ogrodzenia.



PANELE ŚCIENNE



 100% ECO

 097 x 048

 01 wariant

W ZESTWIE: PANELE
KLEJ, IMPREGNAT

ATRYBUTY

- ✓ Wysoka wytrzymałość
- ✓ Wysoka odporność
- ✓ Łatwy montaż
- ✓ Bez konserwacji

Panele elewacyjne to ultra lekkie i uniwersalne najwyższej jakości panele imitujące Rdzę. Idealnie dopracowana mieszanka pozwoliła na stworzenie bardzo lekkiego oraz elastycznego produktu, który z powodzeniem można stosować jako element dekoracyjny: elewacji, wewnątrz czy ogrodzeń



PANELE PIASKOWCE



 100% ECO

 098 x 040


 01 wariant

W ZESTWIE: PANELE
KLEJ, IMPREGNAT

ATRYBUTY

- ✓ Wysoka wytrzymałość
- ✓ Łatwy montaż
- ✓ Wysoka odporność
- ✓ Bez konserwacji

Panele Piaskowiec to panele imitujące swym wyglądem płyty piaskowca. Służą do wykonywania dekoracyjnych elementów powierzchni wewnątrz i na zewnątrz budynku. W tym systemie zastosowano fugę, dzięki czemu układ paneli na ścianie nie przypomina tynku, ale daje subtelny i elegancki efekt wykończeniowy. Zmienna szerokość fugi, wynoszącą zależnie od koncepcji projektanta - od 3 do 20 mm pozwala nadać swoisty charakter budynku.



PANELE KWARCOWE



 100% ECO

 100x 040

 19 wariantów

W ZESTWIE: PANELE
KLEJ, PODKŁAD

ATRYBUTY

- ✓ Wysoka wytrzymałość
- ✓ Wysoka odporność
- ✓ Łatwy montaż
- ✓ Bez konserwacji

Panele Kwarcowe to panele nawiązujące swym wyglądem do naturalnych płyt kamiennych oraz innych paneli montowanych na elewacjach budynków. Stanowią alternatywne rozwiązanie łatwe w montażu i niewymagające specjalnych systemów mocowania. W tym systemie zastosowano fugę, dzięki czemu układ paneli na ścianie nie przypomina tynku, ale daje subtelny i elegancki efekt wykończeniowy. Zmienna szerokość fugi, wynoszącą zależnie od koncepcji projektanta-od 3 do 20 mm pozwala nadać swoisty charakter budynku.



FORNIR KAMIENNY



NA ZDJ. MODEL
"ARTIC STORM"

 100% ECO

 122 x 061

 12 MODELI

W ZESTWIE: 1 SZT.
WYBRANEGO FORNIRU

ATRYBUTY


- ✓ Wysoka wytrzymałość
- ✓ Łatwy montaż
- ✓ Wysoka odporność
- ✓ Bez konserwacji

Wszystkie modele **Fornirów Kamiennych** to nowe innowacyjne produkty do każdego rodzaju zastosowań wewnętrznych lub zewnętrznych. Wykonane są z kamienia naturalnego przyklejonego do żywicy poliestrowej i siatki z włókna szklanego. Takie rozwiązanie sprawia, że okładzina z kamienia naturalnego jest bardzo lekka, a jednocześnie wytrzymała i elastyczna. Produkty występują w dużych formatach, dzięki czemu są bardzo łatwe i szybkie w montażu.

Kliknij [tutaj](#) aby zobaczyć wszystkie dostępne modele naszego forniru

PANELE AŻUROWE



 100% ECO

 ~206 x 279


 27 WZORÓW

W ZESTWIE: 1 SZT.
WYBRANEGO PANELU

ATRYBUTY

- ✓ Wysoka wytrzymałość
- ✓ Łatwy montaż
- ✓ Wysoka odporność
- ✓ Bez konserwacji

Panele Ażurowe to specjalne panele o wielu zastosowaniach, np nie zmniejszają optycznie powierzchni, a i tak określają przy tym odrębne pomieszczeni, mogą być umieszczane na ścianie np zamiast obrazu, kamuflować stare grzejniki, lampy, stoliki. Maksymalny rozmiar panelu jaki możemy wykonać 2065 mm x 2790 mm do 70 mm grubości



BRAMY & OGRODZENIA



 100% ECO

 200 x 100

 15 WZORÓW

W ZESTWIE: 1 SZT.
WYBRANEGO PANELU

ATRYBUTY


- ✓ Wysoka wytrzymałość
- ✓ Łatwy montaż
- ✓ Wysoka odporność
- ✓ Bez konserwacji

Bramy i Ogrodzenia z **Paneli Ażurowych** to nowoczesne płyty w formie wycinanych laserowo paneli, przęseł. Standardowy wymiar paneli wynosi 2000 mm x 1000 mm x 2mm. Panele wykonane są z blachy poddanej metodom ochrony antykorozyjnej



DESKA BETONOWA



 100% ECO

 100x 022

 28 wariantów

W ZESTWIE:
PANELE I LAZURA

ATRYBUTY

- ✓ Wysoka wytrzymałość
- ✓ Łatwy montaż
- ✓ Wysoka odporność
- ✓ Bez konserwacji

Płyty chodnikowe wykonane z wysokiej jakości białego cementu imitujące stare drewno. Do ich stworzenia posłużyły nam modele starych desek z XIX wieku, dzięki temu po ułożeniu tworzą niezwykle efektowny wygląd w ogrodzie czy na tarasie, a przy tym zapewniają długotrwałe użytkowanie. Płyty są wykonane z białego cementu, ponieważ po ułożeniu malujemy na dobrany kolor odpowiedni do naszych potrzeb. Poniżej dostępne kolory.

